

График хода достижения целей в области устойчивого развития к 2022 году



Организация
Объединенных
Наций

- 1 ЛИКВИДАЦИЯ НИЩЕТЫ
- 2 ЛИКВИДАЦИЯ ГОЛОДА
- 3 ХОРОШЕЕ ЗДОРОВЬЕ И БЛАГОПОЛУЧИЕ
- 4 КАЧЕСТВЕННОЕ ОБРАЗОВАНИЕ
- 5 ГЕНДЕРНОЕ РАВЕНСТВО
- 6 ЧИСТАЯ ВОДА И САНИТАРИЯ
- 7 НЕДОРОГОСТОЯЩАЯ И ЧИСТАЯ ЭНЕРГИЯ
- 8 ДОСТОЙНАЯ РАБОТА И ЭКОНОМИЧЕСКИЙ РОСТ
- 9 ИНДУСТРИАЛИЗАЦИЯ, ИННОВАЦИИ И ИНФРАСТРУКТУРА



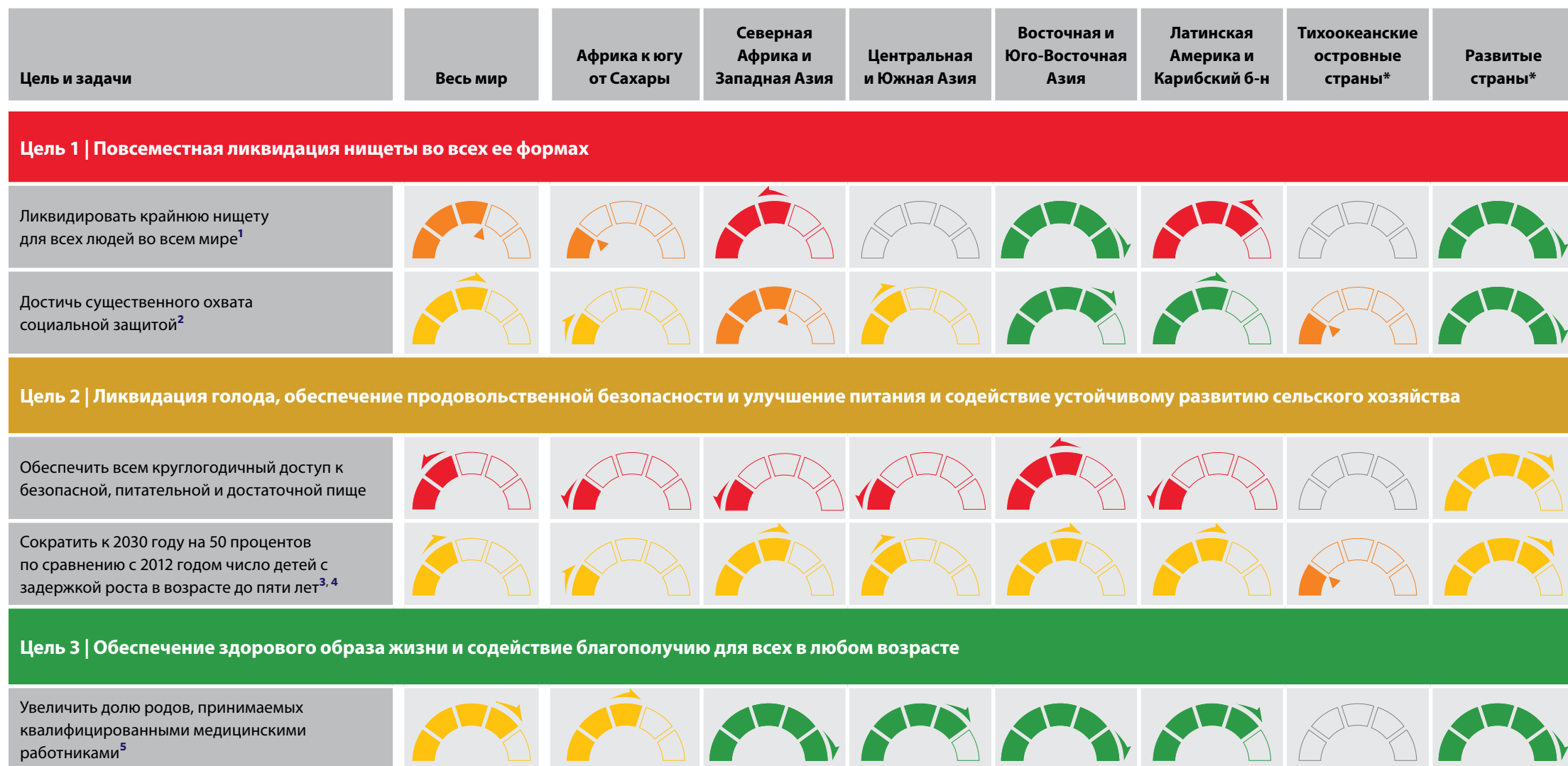
- 10 УМЕНЬШЕНИЕ НЕРАВЕНСТВА
- 11 УСТОЙЧИВЫЕ ГОРОДА И НАСЕЛЕННЫЕ ПУНКТЫ
- 12 ОТВЕТСТВЕННОЕ ПОТРЕБЛЕНИЕ И ПРОИЗВОДСТВО
- 13 БОРЬБА С ИЗМЕНЕНИЕМ КЛИМАТА
- 14 СОХРАНЕНИЕ МОРСКИХ ЭКОСИСТЕМ
- 15 СОХРАНЕНИЕ ЭКОСИСТЕМ СУШИ
- 16 МИР, ПРАВОСУДИЕ И ЭФФЕКТИВНЫЕ ИНСТИТУТЫ
- 17 ПАРТНЕРСТВО В ИНТЕРЕСАХ УСТОЙЧИВОГО РАЗВИТИЯ

График хода достижения целей в области устойчивого развития к 2022 году

График хода достижения целей в области устойчивого развития к 2022 году отражает прогресс, достигнутый на глобальном и региональном уровнях в решении отдельных конкретных задач в рамках 17 целей Повестки дня в области устойчивого развития на период до 2030 года. Оценка хода достижения основана на самых последних данных и при этом учитывает последствия пандемии COVID-19 для достижения некоторых из целей в области устойчивого развития (ЦУР). Из-за трудностей со сбором данных, обусловленных мерами по борьбе с пандемией, оценить в полной мере последствия пандемии COVID-19 для достижения остальных целей не представляется возможным.

На *Графике хода достижения целей к 2022 году* четко видно замедление прогресса в решении многих задач, таких как борьба с нищетой, обеспечение продовольственной безопасности, ликвидация эпидемии малярии, охват иммунизацией и достижение полной занятости, в результате воздействия пандемии COVID-19, изменения климата и конфликта. Кумулятивное сочетание ряда кризисов в последнее время многократно усугубило трудности с достижением ЦУР. Чтобы ускорить ход достижения ЦУР и избежать разрушительных последствий всем странам необходимо в срочном порядке принять масштабные и согласованные меры, с тем чтобы вновь войти в график и наметить путь к более эффективному восстановлению.

На Графике представлены два вида информации: 1) оценка динамики, отображенная в цветах светофора и позволяющая измерить прогресс в решении конкретной задачи (от базового года до последнего известного значения) и 2) оценка уровня развития, рассчитанная на основе последних имеющихся данных и отображенная с помощью индикаторной шкалы, позволяющей измерить, как далеко достигнутый уровень отстоит от значения, предусмотренного в конкретной задаче. График построен на основе ограниченного числа показателей и данных, имевшихся по состоянию на июнь 2022 года. По большинству показателей последние доступные имеющиеся данные относятся к 2019–2021 годам. Для оценки динамики в качестве базового используется 2015 или 2010 год или ближайшие к ним годы.



Цель и задачи	Весь мир	Африка к югу от Сахары	Северная Африка и Западная Азия	Центральная и Южная Азия	Восточная и Юго-Восточная Азия	Латинская Америка и Карибский б-н	Тихоокеанские островные страны*	Развитые страны*
Уменьшить смертность детей в возрасте до 5 лет до не более 25 случаев на 1000 живорождений ⁶								
Положить конец эпидемии малярии ⁷								
Расширить охват иммунизацией коклюшно-дифтерийно-столбнячной вакциной годовалых детей								

Цель 4 | Обеспечение всеохватного и справедливого качественного образования и поощрение возможности обучения на протяжении всей жизни для всех

Обеспечить, чтобы все девочки и мальчики завершили получение начального образования								
---	--	--	--	--	--	--	--	--

Цель 5 | Обеспечение гендерного равенства и расширение прав и возможностей всех женщин и девочек

Ликвидировать детские браки ⁵								
Обеспечить всестороннее участие женщин и равные для них возможности в национальных парламентах								

Цель 6 | Обеспечение наличия и рационального использования водных ресурсов и санитарии для всех

Обеспечить всеобщий доступ к услугам питьевого водоснабжения, организованного с соблюдением требований безопасности ⁸								
Обеспечить всеобщий доступ к организованным с соблюдением требований безопасности услугам санитарии ⁸								

Цель и задачи	Весь мир	Африка к югу от Сахары	Северная Африка и Западная Азия	Центральная и Южная Азия	Восточная и Юго-Восточная Азия	Латинская Америка и Карибский б-н	Тихоокеанские островные страны*	Развитые страны*
---------------	----------	------------------------	---------------------------------	--------------------------	--------------------------------	-----------------------------------	---------------------------------	------------------

Цель 7 | Обеспечение доступа к недорогим, надежным, устойчивым и современным источникам энергии для всех

Обеспечить всеобщий доступ к электроэнергии								
Удвоить глобальный показатель повышения энергоэффективности ^{6,9}								

Цель 8 | Содействие поступательному, всеохватному и устойчивому экономическому росту, полной и производительной занятости и достойной работе для всех

Поддерживать экономический рост на душу населения ¹⁰								
Обеспечить полную занятость								

Цель 9 | Создание стойкой инфраструктуры, содействие всеохватной и устойчивой индустриализации и инновациям

Существенно повысить долю промышленного производства в ВВП								
Значительно увеличить долю расходов на научно-исследовательские и опытно-конструкторские работы в ВВП								
Расширить доступ к мобильным сетям								

Цель 10 | Сокращение неравенства внутри стран и между ними

Сократить неравенство внутри стран ^{6,11}								
--	--	--	--	--	--	--	--	--

Цель и задачи	Весь мир	Африка к югу от Сахары	Северная Африка и Западная Азия	Центральная и Южная Азия	Восточная и Юго-Восточная Азия	Латинская Америка и Карибский б-н	Тихоокеанские островные страны*	Развитые страны*
---------------	----------	------------------------	---------------------------------	--------------------------	--------------------------------	-----------------------------------	---------------------------------	------------------

Цель 11 | Обеспечение открытости, безопасности, жизнестойкости и экологической устойчивости городов и населенных пунктов

Сократить долю городского населения, проживающего в трущобах								
--	--	--	--	--	--	--	--	--

Цель 12 | Обеспечение перехода к рациональным моделям потребления и производства

Сократить объем внутреннего материального потребления на единицу ВВП								
Оптимизировать неэффективные субсидии на ископаемое топливо на единицу ВВП								

Цель 13 | Принятие срочных мер по борьбе с изменением климата и его последствиями

Сократить выбросы парниковых газов ¹²								
--	--	--	--	--	--	--	--	--

Цель 14 | Сохранение и рациональное использование океанов, морей и морских ресурсов в интересах устойчивого развития

Увеличить долю рыбных запасов, находящихся в биологически устойчивых пределах ¹²								
Увеличить охват морских ключевых районов биоразнообразия режимом охраняемых территорий								

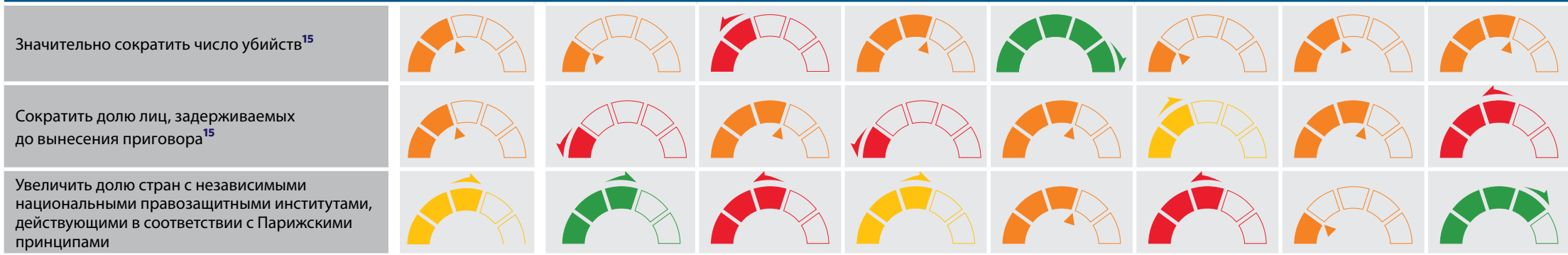
Цель 15 | Защита и восстановление экосистем суши и содействие их рациональному использованию, рациональное лесопользование, борьба с опустыниванием, прекращение и обращение вспять процесса деградации земель и прекращение процесса утраты биологического разнообразия

Обеспечить сохранение, восстановление и рациональное использование наземных экосистем								
Обеспечить сохранение, восстановление и рациональное использование горных экосистем								

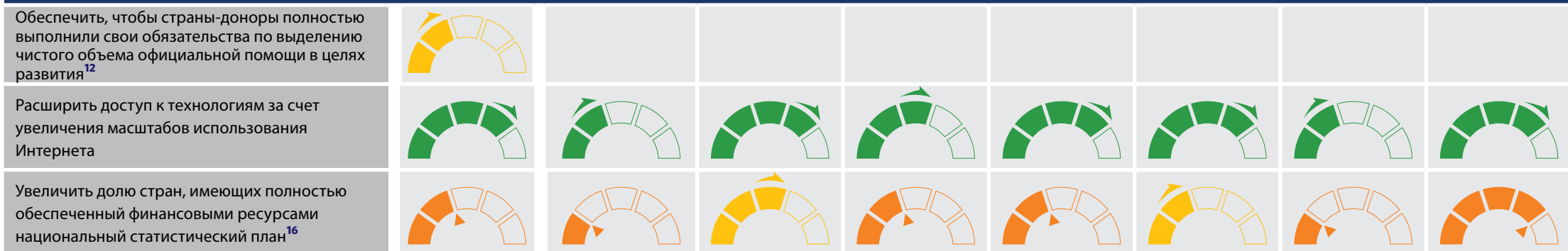
Цель и задачи	Весь мир	Африка к югу от Сахары	Северная Африка и Западная Азия	Центральная и Южная Азия	Восточная и Юго-Восточная Азия	Латинская Америка и Карибский б-н	Тихоокеанские островные страны*	Развитые страны*
---------------	----------	------------------------	---------------------------------	--------------------------	--------------------------------	-----------------------------------	---------------------------------	------------------



Цель 16 | Содействие построению миролюбивого и открытого общества в интересах устойчивого развития, обеспечение доступа к правосудию для всех и создание эффективных, подотчетных и основанных на широком участии учреждений на всех уровнях



Цель 17 | Укрепление средств осуществления и активизация работы в рамках Глобального партнерства в интересах устойчивого развития



Условные обозначения:

Динамика (цвет и стрелка, острие стрелки)		Текущий уровень													
	Достигнут существенный прогресс/работа идет по графику		Ограниченный прогресс или его отсутствие		Задача выполнена или почти выполнена		Задача близка к выполнению		До выполнения задачи недалеко		До выполнения задачи далеко		До выполнения задачи очень далеко		Недостаточно данных
	Достигнут определенный прогресс, но необходимо ускорение		Ухудшение												

Примечания

- * К категории «Тихоокеанские островные страны» относятся страны Океании, за исключением Австралии и Новой Зеландии. Категория «Развитые страны» включает Европу, Северную Америку, Австралию и Новую Зеландию.
- ¹ В качестве последних имеющихся данных при оценке динамики и уровня использовались прогнозные данные на 2021 год, отличающиеся высокой степенью неопределенности.
- ² Ввиду повышения качества и доступности данных оценки по Северной Африке и Западной Азии, Латинской Америке и Карибскому бассейну, а также по тихоокеанским островным странам за 2020 год несопоставимы с базовыми значениями. Для этих регионов доступны только оценки уровня.
- ³ Для оценки динамики в качестве базового используется 2012 год.
- ⁴ Оценка уровня основывается на данных за 2020 года и отражает один из пяти уровней распространенности задержки роста: очень высокую (засвечено одно деление), высокую (засвечено два деления), умеренную (засвечено три деления), низкую (засвечено четыре деления) и очень низкую (засвечено пять делений).
- ⁵ Для оценки динамики в качестве базового используется 2011 год.
- ⁶ Для оценки динамики в качестве базового используется 2010 год.
- ⁷ Оценка динамики основывается на *Глобальной технической стратегии ВОЗ по борьбе с малярией на 2016–2030 годы*, которая предусматривает сокращение к 2030 году заболеваемости малярией по меньшей мере на 90 процентов. Оценка уровня отражает один из пяти уровней заболеваемости малярией: очень высокую (засвечено одно деление), высокую (засвечено два деления), умеренную (засвечено три деления), низкую (засвечено четыре деления) и «цель достигнута» (засвечено пять делений).
- ⁸ Оценка для «развитых стран» относится только к Европе и Северной Америке.
- ⁹ Оценка уровня отражает один из пяти уровней энергоемкости: высокую (засвечено одно деление), выше средней (засвечено два деления), среднюю (засвечено три деления), ниже средней (засвечено четыре деления) и низкую (засвечено пять делений).
- ¹⁰ В качестве базового значения приняты среднегодовые темпы роста реального ВВП на душу населения в 2000–2015 годы. Оценка уровня основана на среднегодовых темпах роста реального ВВП на душу населения в 2015–2020 годы. Оценка динамики представляет собой сопоставление ожидаемых среднегодовых темпов роста реального ВВП на душу населения в период 2015–2030 годов с базовым значением или целевым показателем в 2 процента.
- ¹¹ Эта оценка основывается на индексе Джини. Последние данные имеются за 2019 год. Оценка уровня отражает один из пяти уровней неравенства: очень высокий (засвечено одно деление), высокий (засвечено два деления), умеренно высокий (засвечено три деления), умеренно низкий (засвечено четыре деления) и низкий (засвечено пять делений).
- ¹² Оценка только на глобальном уровне.
- ¹³ Оценка для «развитых стран» относится только к Европе.
- ¹⁴ Оценка уровня и динамики основывается на индексе Красного списка и дезагрегированным по регионам значениям индекса.
- ¹⁵ Оценка уровня отражает один из пяти показателей доли лиц, задерживаемых до вынесения приговора: очень высокую (засвечено одно деление), высокую (засвечено два деления), умеренную (засвечено три деления), низкую (засвечено четыре деления) и очень низкую (засвечено пять делений).
- ¹⁶ Оценка тенденции основывается на прогрессе, достигнутом с 2017 по 2020 год.

Информация о региональных группах, данные по странам, а также техническое примечание к графику размещены по адресу URL: <https://unstats.un.org/sdgs/>. Показатели отдельных стран в каждом регионе могут значительно отличаться от средних по региону. Из-за использования обновленных данных и пересмотренной методологии настоящий График хода достижения целей несопоставим с предыдущими версиями.

Источники

Организация Объединенных Наций, исходя из последних имеющихся данных и оценок по состоянию на июнь 2022 года, представленных: Всемирной организацией здравоохранения (ВОЗ), Группой Всемирного банка, Департаментом по экономическим и социальным вопросам (ДЭСВ), Детским фондом Организации Объединенных Наций (ЮНИСЕФ), Международной организацией труда (МОТ), Международным агентством по возобновляемым источникам энергии (МАВЭ), Международным союзом охраны природы (МСОП), Международным союзом электросвязи (МСЭ), Международным энергетическим агентством (МЭА), Межпарламентским союзом (МПС), Организацией Объединенных Наций по вопросам образования, науки и культуры (ЮНЕСКО), Организацией Объединенных Наций по промышленному развитию (ЮНИДО), Организацией экономического сотрудничества и развития (ОЭСР), Партнерством в области статистики в целях развития в XXI веке (ПАРИЖ-21), Программой Организации Объединенных Наций по населенным пунктам (ООН-Хабитат), Программой Организации Объединенных Наций по окружающей среде (ЮНЕП), Продовольственной и сельскохозяйственной организацией Объединенных Наций (ФАО), секретариатом Рамочной конвенции Организации Объединенных Наций об изменении климата (РКИКООН), Структурой Организации Объединенных Наций по вопросам гендерного равенства и расширения прав и возможностей женщин (Структура «ООН-женщины»), Управлением Верховного комиссара Организации Объединенных Наций по правам человека (УВКПЧ) и Управлением Организации Объединенных Наций по наркотикам и преступности (УНП ООН).

Фото на обложке © Unsplash/Йогендра Сингх.

График подготовлен Статистическим отделом Департамента по экономическим и социальным вопросам Организации Объединенных Наций.